

FUND MAP

四国アライアンス証券 取扱投資信託一覧




四国アライアンス証券

NISAつみたて投資枠商品一覧

● 累積 分配金を再投資するコース
 ● 分配 分配金を受取るコース

投資対象	ファンド名/新聞略称/運用会社/分配金の受取方法	NISA	商品の特徴	基準価額適用日	お申込手数料(税込) ^{*1}	運用管理費用 ^{*2} (信託報酬)(年率・税込)	信託財産 留保額 ^{*3}	換金代金入金日	決算回数
国内株式	つみたて日本株式(日経平均) つみたて日経平均 三菱UFJアセットマネジメント	つみたて投資枠	わが国の株式市場(日経平均株価(日経225)(配当込み))の値動きに連動する投資成果をめざします。	お申込日	無手数料	0.198%	なし	4営業日目	年1回
	つみたて全世界株式 つみたて全世界株 三菱UFJアセットマネジメント	つみたて投資枠	MSCIオール・カントリー・ワールド・インデックスに連動する投資成果をめざし、日本を含む先進国および新興国の株式等への投資を行います。	お申込日の翌営業日	無手数料	0.198%	なし	6営業日目	年1回
内外株式	コモズ30ファンド コモズ30 コモズ投信	つみたて投資枠	お客さま(受益者)の長期的な資産形成に貢献するため、30年の長い目線を持ってお客さまと企業で育む長期投資をめざします。外部環境の変化に強い企業を厳選し30銘柄程度へ集中投資することで、高い運用成果を目指します。	お申込日の翌営業日	無手数料	0.748% ~1.078%	なし	5営業日目	年1回
	つみたて先進国株式 つみたて先進国株 三菱UFJアセットマネジメント	つみたて投資枠	MSCIコクサイ・インデックス(配当込み、円換算ベース)をベンチマークとして、日本を除く先進国の株式市場の値動きに連動する投資成果をめざします。	お申込日の翌営業日	無手数料	0.220%	なし	5営業日目	年1回
海外株式	フィデリティ・米国優良株・ファンド 米国株 フィデリティ投信	つみたて投資枠	米国の取引所に上場(これに準ずるものも含む)されている株式を主要な投資対象とし、個別企業分析により、国際的な優良企業や将来の優良企業に投資を行います。	お申込日の翌営業日	無手数料	1.639%	なし	5営業日目	年1回
	つみたて新興国株式 つみたて新興国株 三菱UFJアセットマネジメント	つみたて投資枠	MSCIエマージング・マーケット・インデックス(配当込み、円換算ベース)をベンチマークとし、新興国の株式市場の値動きに連動する投資成果をめざします。	お申込日の翌営業日	無手数料	0.374%	なし	6営業日目	年1回
内外資産複合	Smart-i 8資産バランス 安定型/安定成長型/成長型 Si8安定 Si8安成 Si8成長 リソナアセットマネジメント	つみたて投資枠	国内、先進国および新興国の債券・株式ならびに国内および先進国の不動産投資信託証券(リート)を実質的な投資対象資産とします。運用目的やリスク許容度にあわせて、3つのファンドからお好みの運用タイプをお選びいただけます。	お申込日の翌営業日	無手数料	0.176% ~0.220%	なし	5営業日目	年1回
	つみたて8資産均等バランス つみたて均等バ 三菱UFJアセットマネジメント	つみたて投資枠	日本を含む世界各国の株式(DR(預託証書)を含みます。)、公社債および不動産投資信託証券(リート)を投資対象とし、各投資対象資産の指数を均等比率で組み合わせた合成ベンチマークに連動する成果をめざして運用を行います。	お申込日の翌営業日	無手数料	0.242%	なし	6営業日目	年1回



※1 購入時手数料は、約定金額に対しての料率です。購入時申込金額は、約定金額に購入時手数料および手数料に係る消費税等相当額を加えた額です。
 ※2 運用管理費用(信託報酬)は、ファンドによって計算方法が異なりますので、詳しくは「投資信託説明書(交付目論見書)」および「目論見書補完書面」をご確認ください。
 ※3 信託財産留保額は、基準価額に各ファンド所定の料率を乗じて計算されます。

※ファンド名の欄には、日経新聞に記載される略称を表記しております。
 ●投資信託をお申込みの際は、必ず「投資信託説明書(交付目論見書)」および「目論見書補完書面」および28ページの「投資信託に関する留意点」をご参照ください。

2024年からの新しいNISA

◆非課税保有期間は無期限

制度が恒久化・非課税保有期間が無期限となりました。生涯にわたって安定的に資産形成しやすくなりました。

◆「つみたて投資枠」と「成長投資枠」

従来の「つみたてNISA」を引き継ぐ「つみたて投資枠」と「一般NISA」を引き継ぐ「成長投資枠」の両方が利用できます。

◆年間投資枠の拡大

「つみたて投資枠」は120万円、「成長投資枠」は240万円、合計360万円と年間投資枠が大幅に拡大。

また、一生涯にわたる生涯投資枠は総枠1,800万円、うち成長投資枠は1,200万円です。

NISAで保有する商品を売却した場合、翌年以降に投資枠を再利用できます。

【2024年からのNISAの概要】

	つみたて投資枠	成長投資枠
制度期限（買付可能期間）	なし	
非課税保有期間	無期限	
年間投資枠	120万円	240万円
非課税保有限度額	1,800万円 (成長投資枠はうち1,200万円まで)	
限度額の再利用	NISA口座で保有する商品を売却すると、その分非課税保有額が減少します。翌年以降に、減少した分を新たな投資に再利用できます。	
対象商品	長期の積立・分散投資に適した 一定の投資信託	上場株式・投資信託等※
買付方法	定時・定額の積立投資	制限なし
対象年齢	18歳以上	

※①整理銘柄・管理銘柄、②信託期間20年未満、毎月分配型の投資信託およびデリバティブ取引を用いた一定の投資信託を除外



Fund Pick up

各ファンドの詳細は「投資信託説明書（交付目論見書）」および「目論見書補完書面」をご確認ください。

ファンドピックアップ



「商品のご案内」7ページ

国内株式

NEW

日経平均高配当利回り株ファンド

NISA 成長投資枠

三菱UFJアセットマネジメント

主な投資対象：国内の株式

- 日経平均株価の採用銘柄のうち、予想配当利回りの上位30銘柄に投資
- 投資銘柄の配当収益に相当する分配をめざす

お申込手数料（税込）		信託報酬（税込）	0.693%
1億円未満	2.20%	信託財産留保額	なし
1億円以上	無手数料		



「商品のご案内」9ページ

内外株式

NEW

フィデリティ・世界割安成長株投信 愛称:テンバガー・ハンター Aコース（為替ヘッジあり）/Bコース（為替ヘッジなし）

NISA 成長投資枠

フィデリティ投信

主な投資対象：世界各国の株式

- 流行に左右されず、市場が気付いていない隠れた成長企業に割安な株価で投資
- 一貫した投資哲学でテンバガー（10倍株）の原石を発掘

お申込手数料（税込）		信託報酬（税込）	1.65%
1億円未満	3.30%	信託財産留保額	なし
1億円以上	1.10%		



「商品のご案内」9ページ

内外株式

NEW

野村世界業種別投資シリーズ（世界半導体株投資）

NISA 成長投資枠

野村アセットマネジメント

主な投資対象：世界各国の株式

- 世界各国の半導体関連企業の株式*に投資
- 多様な観点からファンダメンタルズ分析を行い、組入銘柄を決定

*半導体、半導体関連製品および半導体製造装置の製造・販売を行っている企業の株式

お申込手数料（税込）		信託報酬（税込）	1.65%
1億円未満	3.30%	信託財産留保額	0.3%
1億円以上	1.10%		

Fund Pick up

各ファンドの詳細は「投資信託説明書（交付目論見書）」および「目論見書補完書面」をご確認ください。

ファンドピックアップ



「商品のご案内」23ページ

内外資産複合

のむらっぴ・ファンド 保守型 / やや保守型 / 普通型 / やや積極型 / 積極型

NISA 成長投資枠

野村アセットマネジメント

主な投資対象：国内外の株式、債券、REIT

- 投資目的やスタイルに合わせたコースごとにリスク（値動きの振れ幅）に配慮
- 投資環境の変化に応じた資産配分の見直し

お申込手数料（税込）		信託報酬（税込）	1.188%～1.518%
1億円未満	1.10%	信託財産留保額	0.3%
1億円以上	無手数料		



「商品のご案内」15ページ

海外株式

HSBC インド・インフラ株式オープン

NISA 成長投資枠

HSBCアセットマネジメント

主な投資対象：インドの株式

- 拡大が続くインドのインフラ投資に着目
- インド国内のインフラ関連企業*に投資

*インドのインフラに関連し、収益のかなりの部分をインド国内の活動から得ている、インド以外の国の企業も含まれます。

お申込手数料（税込）		信託報酬（税込）	最大 2.09%
1億円未満	3.85%	信託財産留保額	0.5%
1億円以上	無手数料		



「商品のご案内」18ページ

海外株式

米国株式配当貴族（年4回決算型）

NISA 成長投資枠

野村アセットマネジメント

主な投資対象：米国の株式

- 四半期以上増配を続ける、厳選された米国の優良株へ投資
- S&P 500配当貴族指数*（配当込み・円換算ベース）の動きに連動する投資成果を目指す。

* S&P 500配当貴族指数は、S&P 500指数構成銘柄のうち、主に、時価総額30億米ドル以上で、25年間以上連続して増配している等の銘柄で構成されており、S&P Dow Jones Indices LLC が開発し算出している米国の株価指数です。

お申込手数料（税込）		信託報酬（税込）	0.55%
1億円未満	2.20%	信託財産留保額	0.1%
1億円以上	1.10%		

Fund Pick up

各ファンドの詳細は「投資信託説明書（交付目論見書）」および「目論見書補完書面」をご確認ください。

ファンドピックアップ



「商品のご案内」11ページ

内外株式

グローバル・ヘルスケア&バイオ・ファンド 愛称：健次

NISA 成長投資枠

三菱UFJアセットマネジメント

主な投資対象：世界各国の株式

- 世界主要先進国のヘルスケア・バイオ関連企業の株式へ投資
- 新商品の開発、企業の合併・統合、政策変更等を背景としたヘルスケア・バイオ市場の変化によってもたらされる投資機会に着目

お申込手数料（税込）		信託報酬（税込）	2.42%
1千万円未満	3.30%	信託財産留保額	0.3%
1億円未満	2.20%		
1億円以上	無手数料		



「商品のご案内」9ページ

内外株式

グローバル・ロボティクス株式ファンド(年2回決算型)

NISA 成長投資枠

日興アセットマネジメント

主な投資対象：世界各国の株式

- 力強い成長が期待されるロボティクス関連企業に投資
- ロボット関連技術であるAI（人工知能）やセンサーなどの開発に関わる企業にも着目

お申込手数料（税込）		信託報酬（税込）	1.936%
1億円未満	3.30%	信託財産留保額	なし
1億円以上	1.10%		



「商品のご案内」18ページ

海外株式

netWIN GS テクノロジー株式ファンド Aコース（為替ヘッジあり）/Bコース（為替ヘッジなし）

NISA 成長投資枠


ゴールドマン・サックス・アセット・マネジメント










主な投資対象：米国の株式

- テクノロジーの発展により恩恵を受ける米国の「テクノロジー・ツールキーパー」企業に投資
- 持続可能かつ継続的な収益拡大が見込める企業に着目

お申込手数料（税込）		信託報酬（税込）	2.09%
1億円未満	3.30%	信託財産留保額	なし
1億円以上	1.10%		

商品のご案内




 分配金を再投資するコース
 分配金を受取るコース
 積立投資信託の対象商品





投資対象	ファンド名/新聞略称/運用会社/分配金の受取方法	NISA	商品の特徴	基準価額適用日	お申込手数料(税込) ^{*1}	運用管理費用 ^{*2} (信託報酬)(年率・税込)	信託財産 留保額 ^{*3}	換金代金入金日	決算回数	
国内株式	日経平均高配当利回り株ファンド  日経高配当利回り 三菱UFJアセットマネジメント	成長投資枠	日経平均株価採用銘柄の中から、予想配当利回りの上位30銘柄に投資を行います。原則として6・12月にリバランス(組入銘柄の入替えと組入比率の調整)を行います。	お申込日	1億円未満 1億円以上	2.20% 無手数料	0.693%	なし	4営業日	年2回
	GS日本フォーカス・グロース 毎月決算コース 日株FG毎月 年2回決算コース  日株FG年2 ゴールドマン・サックス・アセットマネジメント	成長投資枠 (年2回決算コース)	景気変動の影響を受けにくく、長期にわたり持続的な成長が期待できる日本の上場株式に対し、選択的に集中投資します。個別企業の分析を重視したボトム・アップ手法により30銘柄程度を厳選します。	お申込日	1千万円未満 1億円未満 1億円以上	3.30% 2.20% 1.10%	1.683%	0.1%	5営業日	毎月/年2回
	インデックスファンドJPX日経400  イJPX400 日興アセットマネジメント	成長投資枠	わが国の金融商品取引所に上場している株式などを主要投資対象とし、「JPX日経インデックス400(配当込み)」の動きに連動する投資成果をめざします。	お申込日	1千万円未満 1億円未満 1億円以上	2.20% 1.10% 無手数料	0.605%	なし	4営業日	年1回
	SBI中小型成長株ファンド ジェイネクスト  (年2回決算型) jネクスト2 SBIアセットマネジメント	成長投資枠	わが国の金融商品取引市場に上場する中小型株式のうち、割安ながら将来への成長機会を持ち、革新的な高成長が期待される企業の株式に厳選投資します。	お申込日	1千万円未満 1億円未満 1億円以上	3.30% 2.20% 1.10%	1.639%	0.3%	5営業日	年2回
	ピクテ日本ナンバーワン・ファンド (毎月決算実績分配型) NO.1 ピクテ・ジャパン	成長投資枠	日本のナンバーワン企業(優れたブランド力、技術力、商品・サービス開発力およびマーケティング力を有し、業界トップシェアを誇る企業、または今後それが期待される企業)を主要投資対象とし、積極的な運用を行います。	お申込日	一律	2.20%	1.595%	なし	4営業日	毎月
	ニッセイ日本勝ち組ファンド  勝ち組 ニッセイアセットマネジメント	成長投資枠	TOPIX(東証株価指数)構成銘柄のうち、各業界をリードする「勝ち組企業」の株式へ投資を行います。組入銘柄数は原則として30銘柄とし、業種分散を図ります。各銘柄への資産配分は、概ね等金額投資となることを目標とします。	お申込日	一律	2.20%	1.1%	なし	4営業日	年1回
	女性活躍応援ファンド 愛称:椿  椿 大和アセットマネジメント	成長投資枠	「女性の活躍を推進する企業」、「女性の社会進出を助ける企業」、「女性向けに人気の商品やサービスを提供する企業」、「女性の所得増加による恩恵を受ける企業」など、女性の活躍により成長が期待される国内株式に投資します。	お申込日	1億円未満 1億円以上	2.20% 無手数料	1.595%	なし	4営業日	年2回
	フィデリティ・日本成長株・ファンド  日本成長 フィデリティ投信	成長投資枠	わが国の上場株式を主要な投資対象として、個別企業分析による成長企業を選定し、利益成長等と比較して妥当と思われる株価水準で投資を行います。長期的にベンチマークである東証株価指数(TOPIX)を上回る運用成果をあげることを目標とします。	お申込日	3千万円未満 3千万円以上 5千万円以上 1億円以上	3.30% 2.20% 1.10% 無手数料	1.683%	なし	5営業日	年1回
	インデックスファンドTSP  インデク 日興アセットマネジメント	成長投資枠	わが国の長期成長と株式市場の動きを捉えることを目標に、東証株価指数(TOPIX)の動きに連動する成果を目指して運用を行います。	お申込日	一律	2.20%	0.572%以内	なし	4営業日	年1回
	海外その他	米国エネルギー革命関連ファンド Aコース(為替ヘッジあり)/Bコース(為替ヘッジなし) 愛称:エネルギーレボリューション ※[Aコース]⇄[Bコース]間のスイッチング(SW)が可能です。 エネ革A エネ革B 野村アセットマネジメント	成長投資枠	米国の金融商品取引所に上場されているエネルギー関連事業等に投資するMLP(マスター・リミテッド・パートナーシップ)を主要な投資対象とします。	お申込日の翌営業日	1億円未満 1億円以上 (SWは無手数料)	3.30% 無手数料	1.793%程度	0.3%	7営業日
バンクローン・ファンド(ヘッジなし)(ヘッジあり) ※[ヘッジなし]⇄[ヘッジあり]間のスイッチング(SW)が可能です。 バンクHなし バンクHあり アセットマネジメントOne		成長投資枠	主に米国企業向けバンクローン(貸付債権:事業拡大等のために資金調達を希望する企業等への融資)に投資し、高水準のインカムゲインの確保を目指します。	お申込日の翌営業日	3千万円未満 1億円未満 1億円以上 (SWは無手数料)	2.20% 1.10% 無手数料	1.778%程度	なし	7営業日	毎月
ピクテ・ゴールド(為替ヘッジあり)(為替ヘッジなし)  ※[為替ヘッジあり]⇄[為替ヘッジなし]間のスイッチング(SW)が可能です。 ゴールドあり ゴールドなし ピクテ・ジャパン		成長投資枠	投資信託証券への投資を通じて、金の現物に投資し、米ドル建ての金価格の動きを概ねとらえることを目指します。	お申込日の翌営業日	一律 (SWは無手数料)	1.10%	0.879%程度	なし	7営業日	年1回

※1 購入時手数料は、約定金額に対する料率です。購入時申込金額は、約定金額に購入時手数料および手数料に係る消費税等相当額を加えた額です。
 ※2 運用管理費用(信託報酬)は、ファンドによって計算方法が異なりますので、詳しくは「投資信託説明書(交付目録見書)」および「目録見書補完書面」をご確認ください。
 ※3 信託財産留保額は、基準価額に各ファンド所定の料率を乗じて計算されます。

※ファンド名の欄には、日経新聞に記載される略称を表記しております。
 ●投資信託をお申込みの際は、必ず「投資信託説明書(交付目録見書)」および「目録見書補完書面」および28ページの「投資信託に関する留意点」をご参照ください。

商品のご案内

 分配金を再投資するコース
 分配金を受取るコース
 積立投資信託の対象商品

投資対象	ファンド名/新聞略称/運用会社/分配金の受取方法	NISA	商品の特徴	基準価額適用日	お申込手数料(税込) ^{*1}	運用管理費用 ^{*2} (信託報酬)(年率・税込)	信託財産 留保額 ^{*3}	換金代金入金日	決算回数	
内外株式	フィデリティ・世界割安成長株投信  Aコース(為替ヘッジあり)/Bコース(為替ヘッジなし) 愛称:テンバガー・ハンター ※[Aコース]⇄[Bコース]間のスイッチング(SW)が可能です。 テンバガーA テンバガーB フィデリティ投信	成長投資枠	日本を含む世界の金融商品取引所に上場されている企業の株式を投資対象とし、企業の長期的な成長力と株価の割安度に着目することによって、企業の本源的価値を見極める運用を目指します。	お申込日の翌営業日	1億円未満 1億円以上 (SWは無手数料)	3.30% 1.10%	1.65%	なし	5営業日	年1回
	野村世界業種別投資シリーズ  (世界半導体株投資) 世半導株 野村アセットマネジメント	成長投資枠	世界各国の半導体関連企業(半導体、半導体関連製品および半導体製造装置の製造・販売を行っている企業)の株式を主要投資対象とし、積極的な運用を行います。	お申込日の翌営業日	1億円未満 1億円以上	3.30% 1.10%	1.65%	0.3%	6営業日	年1回
	GSグローバル環境リーダーズ 愛称:ecoWIN 年2回決算コース  エコウィ年2 毎月決算コース エコウィ毎月 ゴールドマン・サックス・アセットマネジメント	成長投資枠 (年2回決算コース)	日本を含む世界の株式を投資対象とし、環境問題の解決に関連するテーマに沿うと考えられる企業の株式に投資を行います。原則為替ヘッジは行いません。	お申込日の翌営業日	1億円未満 1億円以上	3.30% 1.10%	1.7875%	なし	6営業日	年2回/毎月
	世界フード関連株式オープン  愛称:スマートフード 世フード 野村アセットマネジメント	成長投資枠	世界各国(新興国を含みます。)の食料関連企業の株式等を主要投資対象とし、農業、水関連などの食料生産関連から、食品製造や飲料製造などの食料加工関連、食品小売りや外食などの食料提供関連までの食料関連企業に幅広く投資を行います。	お申込日の翌営業日	1千万円未満 1億円未満 1億円以上	3.30% 2.20% 1.10%	1.848% ~1.551%	0.3%	5営業日	年1回
	ベイリー・ギフォード世界長期成長株ファンド  愛称:ロイヤル・マイル ペイ世長成株 三菱UFJアセットマネジメント	成長投資枠	外国投資法人であるベイリー・ギフォード・ワールドワイド・ロング・ターム・グローバル・グロース・ファンドの円建外国投資証券への投資を通じて、主として日本を含む世界各国の株式等に投資を行います。	お申込日の翌々営業日	1億円未満 1億円以上	3.30% 1.10%	1.6445%程度	なし	7営業日	年1回
	ワールド・ビューティー・オープン  (為替ヘッジあり)(為替ヘッジなし) ※[為替ヘッジあり]⇄[為替ヘッジなし]間のスイッチング(SW)が可能です。 Wビューへ有 Wビューへ無 三菱UFJアセットマネジメント	成長投資枠	日本を含む世界各国の「人の美しさ」の向上に寄与する事業により、今後の美容関連市場における成長の恩恵を享受すると考えられる「ビューティー・ビジネス関連企業」の株式を主要投資対象とします。	お申込日の翌営業日	1億円未満 1億円以上 (SWは無手数料)	3.30% 1.10%	1.804%	なし	5営業日	年2回
	世界インパクト投資ファンド  世インパクト 三井住友DSアセットマネジメント	成長投資枠	主に世界の株式の中から、社会的な課題の解決(社会的インパクト)にあたる革新的な技術やビジネスモデルを有する企業に着目し、個々の企業のファンダメンタル分析等を行い、投資魅力のある銘柄に投資します。	お申込日の翌営業日	1億円未満 1億円以上	3.30% 1.10%	1.98%	なし	6営業日	年2回
	グローバル・フィンテック株式ファンド  フィンテック 日興アセットマネジメント	成長投資枠	日本を含む世界の金融商品取引所に上場されているフィンテック関連企業(モバイル・ペイメント、仮想通貨、送金サービス、クラウドファンディング、オンライン口座管理などのサービスを提供する企業)の株式に投資を行います。	お申込日の翌営業日	1億円未満 1億円以上	3.30% 1.10%	1.925%	なし	6営業日	年1回
	グローバル・ロボティクス株式ファンド  (年2回決算型) Gロボ年2回 日興アセットマネジメント	成長投資枠	日本を含む世界各国の株式の中から主にロボティクス関連企業の株式に投資を行います。産業用やサービス用などのロボットを製作する企業のみならず、ロボット関連技術であるAI(人工知能)やセンサーなどの開発に携わる企業も投資対象とします。	お申込日の翌営業日	1億円未満 1億円以上	3.30% 1.10%	1.936%	なし	6営業日	年2回
	ワールド・インフラ好配当株式ファンド 愛称:世界のかけ橋 (毎月決算型) かけ橋毎月 (成長型)  かけ橋成長 アセットマネジメントOne	成長投資枠 (成長型)	世界のピュア・インフラ企業(インフラ資産を実際に所有する、もしくは運営するビジネスで収益の多くを獲得する企業)に投資し、企業の安定的な収益力に着目します。上場株式のほか、預託証券、MLPなどの株式に類似する権利、上場投資信託証券等を投資対象とします。	お申込日の翌営業日	1千万円未満 1億円未満 1億円以上	3.30% 2.20% 無手数料	1.848%	0.3%	6営業日	毎月/年2回

※1 購入時手数料は、約定金額に対しての料率です。購入時申込金額は、約定金額に購入時手数料および手数料に係る消費税等相当額を加えた額です。
 ※2 運用管理費用(信託報酬)は、ファンドによって計算方法が異なりますので、詳しくは「投資信託説明書(交付目録見書)」および「目録見書補完書面」をご確認ください。
 ※3 信託財産留保額は、基準価額に各ファンド所定の料率を乗じて計算されます。

※ファンド名の欄には、日経新聞に記載される略称を表記しております。
 ●投資信託をお申込みの際は、必ず「投資信託説明書(交付目録見書)」および「目録見書補完書面」および28ページの「投資信託に関する留意点」をご参照ください。

商品のご案内

🍇 分配金を再投資するコース
🍊 分配金を受取るコース
🍇 積立投資信託の対象商品


投資対象	ファンド名/新聞略称/運用会社/分配金の受取方法	NISA	商品の特徴	基準価額適用日	お申込手数料(税込) ^{※1}	運用管理費用 ^{※2} (信託報酬)(年率・税込)	信託財産 留保額 ^{※3}	換金代金入金日	決算回数	
内外株式	グローバル・ヘルスケア&バイオ・ファンド 🍇 愛称:健次 Gヘルスケア 三菱UFJアセットマネジメント	成長投資枠	世界主要先進国市場のヘルスケア・バイオ関連企業の株式を主要投資対象とし、ファンダメンタルズの健全な企業へ長期的なバリュー投資を行います。原則として為替ヘッジは行いません。	お申込日の翌営業日	1千万円未満 1億円未満 1億円以上	3.30% 2.20% 無手数料	2.42%	0.3%	5営業日	年2回
	ニッセイ・ワールドスポーツファンド 🍇 Aコース(為替ヘッジあり)/Bコース(為替ヘッジなし) 愛称:メダリスト ※「為替ヘッジあり」⇔「為替ヘッジなし」間のスイッチング(SW)が可能です。 メダリストA メダリストB ニッセイアセットマネジメント	成長投資枠	世界(含む日本)のスポーツビジネス関連企業から厳選された銘柄に投資することで、信託財産の成長をめざします。	お申込日の翌営業日	1億円未満 1億円以上	3.30% 1.10% (SWは無手数料)	1.837%	なし	5営業日	年1回
	ひふみプラス 🍇 ひふみプラス レオス・キャピタルワークス	成長投資枠	国内外の上場株式を主要な投資対象とし、市場価値が割安と考えられる銘柄を選別して長期的に投資します。状況に応じて株式の組み入れ比率を変化させるなど、臨機応変に組入銘柄を入れ替えて「守りながらふやす」運用を目指します。	お申込日の翌営業日	1億円未満 1億円以上	2.20% 無手数料	0.858% ~1.078%	なし	5営業日	年1回
	グローバル・ハイクオリティ成長株式ファンド 🍇 (限定為替ヘッジ)(為替ヘッジなし) 愛称:未来の世界 ※「限定為替ヘッジ」⇔「為替ヘッジなし」間のスイッチング(SW)が可能です。 未来世界限H 未来世界H無 アセットマネジメントOne	成長投資枠	世界の金融商品取引所に上場もしくは上場予定の株式等を投資対象とし、投資アイデアの分析・評価や、個別企業の競争優位性、成長力の評価に基づき選定した質の高いと考えられる「ハイクオリティ成長企業」の中から、市場価格が理論価格より割安と判断される銘柄を厳選します。	お申込日の翌営業日	1億円未満 1億円以上	3.30% 1.10% (SWは無手数料)	1.65%	0.3%	6営業日	年1回
	次世代通信関連世界株式戦略ファンド 🍇 愛称:THE 5G THE5G 三井住友トラスト・アセットマネジメント	成長投資枠	日本を含む世界各国の金融商品取引所等に上場もしくは上場予定の株式等のうち、通信技術の発展によって業績面で恩恵を受けることが期待される企業次世代通信関連企業を投資対象とします。	お申込日の翌営業日	1億円未満 1億円以上	3.30% 1.10%	1.848%程度	なし	6営業日	年1回
	PayPay投信AIプラス 🍇 AIプラス PayPayアセットマネジメント	成長投資枠	ビッグデータの解析等を通じて市場の歪み(マーケットアノマリー)を見出し、今後の株価の上昇が高い確度で予測される銘柄に投資します。人工知能(AI)を活用したビッグデータの解析、株価の予測等を通じて、継続的な運用の強化・充実を図ります。	お申込日の翌営業日	一律	2.20%	1.012%	なし	5営業日	年2回
	ピクテ・グローバル・インカム株式ファンド (毎月分配型) グロ1年 🍊 🍇 (1年決算型) 🍇 グロ1年 🍊 ピクテ・ジャパン	成長投資枠 (1年決算型)	主に世界の電力・ガス・水道等を提供する公益企業が発行する株式を実質的な投資対象とします。これらの公益株の中から、配当利回りの高い銘柄に注目して投資を行います。特定の銘柄や国に集中せず、分散投資します。	お申込日の翌営業日	一律	3.30%	最大1.81%程度	なし	7営業日	毎月/年1回
	グローバル好配当株オープン グ好配当 🍊 三井住友DSアセットマネジメント	成長投資枠	世界各国の好配当株式へ分散投資し、北米地域、欧州地域、アジア・オセアニア地域への投資比率は概ね均等とします。	お申込日の翌営業日	一律	3.30%	1.188%	なし	5営業日	毎月
ピクテ・プレミアム・ブランド・ファンド 🍇 (3ヵ月決算型) ブランド 🍇 ピクテ・ジャパン	成長投資枠	主に世界のプレミアム・ブランド企業の株式を対象に、特定の銘柄、国や通貨に集中せず分散投資します。なお、プレミアム・ブランドとは、選ばれた企業のみが有するブランド力のことを意味します。	お申込日の翌営業日	1億円未満 1億円以上	3.30% 無手数料	1.65%	なし	5営業日	年4回	



※1 購入時手数料は、約定金額に対しての料率です。購入時申込金額は、約定金額に購入時手数料および手数料に係る消費税等相当額を加えた額です。
 ※2 運用管理費用(信託報酬)は、ファンドによって計算方法が異なりますので、詳しくは「投資信託説明書(交付目論見書)」および「目論見書補完書面」をご確認ください。
 ※3 信託財産留保額は、基準価額に各ファンド所定の料率を乗じて計算されます。

※ファンド名の欄には、日経新聞に記載される略称を表記しております。
 ●投資信託をお申込みの際は、必ず「投資信託説明書(交付目論見書)」および「目論見書補完書面」および28ページの「投資信託に関する留意点」をご参照ください。

商品のご案内

 分配金を再投資するコース
 分配金を受取るコース
 積立投資信託の対象商品

投資対象	ファンド名/新聞略称/運用会社/分配金の受取方法	NISA	商品の特徴	基準価額適用日	お申込手数料(税込) ^{*1}	運用管理費用 ^{*2} (信託報酬)(年率・税込)	信託財産 留保額 ^{*3}	換金入金日	決算回数	
海外株式	インデックスファンドS&P500  (アメリカ株式) <input type="checkbox"/> IS&P500 日興アセットマネジメント	成長投資枠	米国の金融商品取引所に上場している株式およびETFなどを主要投資対象とし、「S&P500指数(税引後配当込み、円換算ベース)」の動きに連動する投資成果をめざします。	お申込日の翌営業日	1億円未満 1億円以上	2.20% 無手数料	0.4785%	なし	5営業日	年1回
	野村インデックスファンド・外国株式  愛称:Funds-i 外国株式 <input type="checkbox"/> 外国株 野村アセットマネジメント	成長投資枠	外国の株式を実質的な主要投資対象とし、MSCI-KOKUSA1指数(円換算ベース・為替ヘッジなし)の中長期的な動きを概ね捉える運用成果をめざします。	お申込日の翌営業日	無手数料	無手数料	0.605%	なし	5営業日	年1回
	米国株式配当貴族  (年4回決算型) <input type="checkbox"/> 米配貴4 野村アセットマネジメント	成長投資枠	米国の株式を実質的な主要投資対象とし、株価指数「S&P 500配当貴族指数」(配当込み・円換算ベース)の動きに連動する投資成果を目指して運用を行います。	お申込日の翌営業日	1億円未満 1億円以上	2.20% 1.10%	0.55%	0.1%	5営業日	年4回
	GS米国成長株集中投資ファンド 毎月決算コース <input type="checkbox"/> 米株集中毎月 年4回決算コース  <input type="checkbox"/> 米株集中年4 ゴールドマン・サックス・アセットマネジメント	成長投資枠 (年4回決算コース)	主に長期にわたり優れた利益成長が期待でき、本来の企業価値に対して現在の株価が割安であると判断する、米国を中心とした企業の株式に投資します。個別企業の分析を重視したボトム・アップ手法により15~20銘柄程度を厳選します。	お申込日の翌営業日	1億円未満 1億円以上	3.30% 無手数料	2.0075%	なし	5営業日	毎月/年4回
	netWIN GSテクノロジー株式ファンド  Aコース(為替ヘッジあり)/Bコース(為替ヘッジなし) ※「為替ヘッジあり」⇔「為替ヘッジなし」間のスイッチング(SW)が可能です。 <input type="checkbox"/> ネットA <input type="checkbox"/> ネットB ゴールドマン・サックス・アセット・マネジメント	成長投資枠	テクノロジーの発展により恩恵を受ける米国企業の株式を主要な投資対象とし、信託財産の長期的な成長をめざして運用を行います。「よりよい投資収益は、長期にわたって成長性の高い事業へ投資することにより獲得される」との投資哲学のもと、個別銘柄の分析を重視したボトムアップ手法により銘柄選択を行います。	お申込日の翌営業日	1億円未満 1億円以上 (SWは無手数料)	3.30% 1.10%	2.09%	なし	5営業日	年2回
	野村米国ブランド株投資 (円コース)毎月分配型/(資源国通貨コース)毎月分配型/(アジア通貨コース)毎月分配型/(米ドルコース)毎月分配型 (円コース)年2回決算型/(資源国通貨コース)年2回決算型/(アジア通貨コース)年2回決算型/(米ドルコース)年2回決算型 ※毎月分配型の各ファンド間と年2回決算型の各ファンド間でのスイッチング(SW)が可能です。 <input type="checkbox"/> 米株円毎 <input type="checkbox"/> 米株資毎 <input type="checkbox"/> 米株ア毎 <input type="checkbox"/> 米株米毎 <input type="checkbox"/> 米株円2 <input type="checkbox"/> 米株資2 <input type="checkbox"/> 米株ア2 <input type="checkbox"/> 米株米2 野村アセットマネジメント	成長投資枠	グローバルで高い競争力・成長力を有する米国の上場企業の株式を実質的な主要投資対象とします。4つのコース(円、資源国通貨、アジア通貨、米ドル)から構成されており、毎月分配型と年2回決算型があります。	お申込日の翌営業日	1億円未満 (SW 1.65%) 5億円未満 (SW 0.825%) 5億円以上 (SW 0.275%)	3.30% 1.65% 0.55%	1.773%程度	0.3%	6営業日	毎月/年2回
	SMTAMダウ・ジョーンズ インデックスファンド  <input type="checkbox"/> NYダウ 三井住友トラスト・アセットマネジメント	成長投資枠	ダウ工業株30種平均株価に採用されている米国の主要な株式30銘柄への投資を行い、ダウ工業株30種平均株価(円ベース)と連動する投資成果を目指して運用を行います。原則として為替ヘッジは行いません。	お申込日の翌営業日	1億円未満 1億円以上	2.20% 無手数料	0.759%	0.2%	5営業日	年1回
	深セン・イノベーション株式ファンド  (1年決算型) <input type="checkbox"/> 深イノベ1年 日興アセットマネジメント	成長投資枠	深セン証券取引所に上場されている、人民元建ての中国本土株式(中国A株)のほか、米国の金融商品取引所などに上場されている中国企業が発行する株式等にも投資を行います。	お申込日の翌営業日	1億円未満 1億円以上	3.30% 1.10%	1.705%	なし	7営業日	年1回
	イーストスプリング・インドネシア株式オープン  <input type="checkbox"/> ネシア株 イーストスプリング・インベストメンツ	成長投資枠	インドネシア企業の上場株式を実質的な主要投資対象とし、中長期的な超過収益の獲得を目指した運用を行います。原則として為替ヘッジは行いません。	お申込日の翌営業日	1億円未満 1億円以上	3.85% 無手数料	1.838%程度	0.3%	6営業日	年2回

※1 購入時手数料は、約定金額に対しての料率です。購入時申込金額は、約定金額に購入時手数料および手数料に係る消費税等相当額を加えた額です。
 ※2 運用管理費用(信託報酬)は、ファンドによって計算方法が異なりますので、詳しくは「投資信託説明書(交付目論見書)」および「目論見書補完書面」をご確認ください。
 ※3 信託財産留保額は、基準価額に各ファンド所定の料率を乗じて計算されます。

※ファンド名の欄には、日経新聞に記載される略称を表記しております。
 ●投資信託をお申込みの際は、必ず「投資信託説明書(交付目論見書)」および「目論見書補完書面」および28ページの「投資信託に関する留意点」をご参照ください。

商品のご案内

🍇 積立 分配金を再投資するコース
🍊 分配 分配金を受取るコース
🍇 積立 積立投資信託の対象商品




投資対象	ファンド名/新聞略称/運用会社/分配金の受取方法	NISA	商品の特徴	基準価額適用日	お申込手数料(税込) ^{*1}		運用管理費用 ^{*2} (信託報酬)(年率・税込)	信託財産 留保額 ^{*3}	換金入金日	決算回数
海外株式	トルコ株式オープン 🍇 愛称:メルハバ トルコ株 SOMPOアセットマネジメント	成長投資枠	トルコ株式を主要投資対象とします。株式の選定については、収益性、成長性、安定性などを総合的に勘案します。原則として為替ヘッジは行いません。	お申込日の翌営業日	1億円未満 1億円以上	3.30% 1.10%	1.98%	0.3%	7営業日	年1回
	HSBC インド・インフラ株式オープン 🍇 印度インフラ HSBCアセットマネジメント	成長投資枠	インド国内のインフラ関連企業や、インドのインフラに関連し、収益のかなりの部分をインド国内の活動から得ている、インド以外の国の企業の株式等を主な投資対象とします。原則として為替ヘッジは行いません。	お申込日の翌営業日	1億円未満 1億円以上	3.85% 無手数料	2.09%以内	0.5%	7営業日	年1回
	JPMアジア株・アクティブ・オープン 🍇 ア株アク JPMオルガン・アセット・マネジメント	成長投資枠	日本を除くアジア各国(中国・香港・台湾・韓国・シンガポール・マレーシア・タイ・インドネシア・フィリピン)の株式の中から、成長性があり、かつ割安と判断される銘柄に分散投資します。	お申込日の翌営業日	一律	2.20%	1.683%	なし	5営業日	年2回
	HSBC チャイナ オープン 🍇 チャイナ株 HSBCアセットマネジメント	成長投資枠	主に、中国の証券取引所(香港・上海・深セン)に上場している株式へ投資します。	お申込日の翌営業日	一律	3.30%	1.9799%程度	なし	5営業日	年1回
	HSBC インド オープン 🍇 インド株 HSBCアセットマネジメント	成長投資枠	主に、インドの証券取引所(ボンベイ証券取引所・ナショナル証券取引所)に上場している株式に投資します。	お申込日の翌営業日	一律	3.85%	2.2%	なし	5営業日	年1回
	HSBC ブラジル オープン 🍇 ブラジル株 HSBCアセットマネジメント	成長投資枠	主としてブラジルの証券取引所(サンパウロ証券取引所)に上場している株式に投資します。	お申込日の翌営業日	1億円未満 1億円以上	3.30% 無手数料	2.09%	なし	7営業日	年1回
	HSBC 新BICs ファンド 🍇 新BICs HSBCアセットマネジメント	成長投資枠	ブラジル・インド・中国各国の株式に投資します。	お申込日の翌営業日	一律	3.85%	2.03%程度	なし	8営業日	年1回



※1 購入時手数料は、約定金額に対する料率です。購入時申込金額は、約定金額に購入時手数料および手数料に係る消費税等相当額を加えた額です。
 ※2 運用管理費用(信託報酬)は、ファンドによって計算方法が異なりますので、詳しくは「投資信託説明書(交付目論見書)」および「目論見書補完書面」をご確認ください。
 ※3 信託財産留保額は、基準価額に各ファンド所定の料率を乗じて計算されます。

※ファンド名の欄には、日経新聞に記載される略称を表記しております。
 ●投資信託をお申込みの際は、必ず「投資信託説明書(交付目論見書)」および「目論見書補完書面」および28ページの「投資信託に関する留意点」をご参照ください。

商品のご案内



 分配金を再投資するコース
 分配金を受取るコース
 積立投資信託の対象商品

投資対象	ファンド名/新聞略称/運用会社/分配金の受取方法	NISA	商品の特徴	基準価額適用日	お申込手数料(税込) ^{*1}	運用管理費用 ^{*2} (信託報酬)(年率・税込)	信託財産 留保額 ^{*3}	換金代金入金日	決算回数		
国内債券	ニッセイ日本インカムオープン Jポンド ニッセイアセットマネジメント	分配	日本の多種多様な債券(国債、社債、金融債、ABS等)の幅広い銘柄に分散投資を行い、インカムゲイン(配当等収益)を中心とした収益の確保等を目標に運用を行います。	お申込日	1億円未満 1億円以上	1.10% 無手数料	0.1595% ~0.935%	なし	5営業日	毎月	
	野村PIMCO・世界インカム戦略ファンドAコース (為替ヘッジあり 年2回決算型) 積立 P世イA 野村アセットマネジメント	累積	世界各国(新興国を含みます。)の債券等(国債、政府機関債、社債、モーゲージ証券、資産担保証券、ハイ・イールド債券、企業向け貸付債権(バンクローン)等)および派生商品等を実質的な主要投資対象とします。原則として対円で為替ヘッジを行います。	お申込日の翌営業日	1億円未満 1億円以上	2.20% 1.10%	1.848%	なし	6営業日	年2回	
内外債券	ピクテ円インカム・セレクト・ファンド (毎月分配型) 円インカム ピクテ・ジャパン	分配	日本と海外の国債を比較し、為替変動の影響を抑えた後の利回りが高い国債に投資します。国債は「安定面」と「利回り面」から厳選します。	お申込日の翌営業日	1億円未満 1億円以上	1.65% 無手数料	1.0175%以内	なし	5営業日	毎月	
	DWS グローバル公益債券ファンド (毎月分配型)Aコース(為替ヘッジあり) 公益債A ドイチェ・アセット・マネジメント	分配	主に電力・ガス・水道等を供給する世界の公益企業・公社が発行する債券に投資します。その他の日常生活に密接なサービスを行う企業が発行する債券にも投資します。	お申込日の翌営業日	1億円未満 1億円以上	2.20% 無手数料	1.584%	なし	6営業日	毎月	
	グローバル・ソブリン・オープン (毎月決算型) グロソブ毎月 三菱UFJアセットマネジメント	分配	信用力の高い世界主要先進国のソブリン債券に分散投資し、高水準かつ安定的なインカムゲインの確保等を目的として運用を行います。	お申込日の翌営業日	1億円未満 1億円以上	1.65% 1.10%	1.375%	なし	5営業日	毎月	
海外債券	イーストスプリング・インドネシア債券オープン (毎月決算型) ネシア債 イーストスプリング・インベストメンツ	分配	インドネシアの国債、政府保証債、地方債および社債等、インドネシア・ルピア建ておよび米ドル建ての債券に投資を行います。インドネシア・ルピア建てとなるように為替取引を行い、原則として対円での為替ヘッジは行いません。	お申込日の翌営業日	1億円未満 1億円以上	3.30% 無手数料	1.649%程度	0.3%	7営業日	毎月	
	メキシコ債券オープン (毎月分配型) 愛称:アミーゴ メキシコ毎月 三井住友DSアセットマネジメント	分配	メキシコの国債、政府機関債および国際機関債を中心に投資を行います。メキシコ・ペソ建て以外の債券に投資した場合は、実質的にメキシコ・ペソ建てとなるように為替取引を行い、原則として対円での為替ヘッジは行いません。	お申込日の翌営業日	1億円未満 1億円以上	3.30% 無手数料	1.364%	なし	5営業日	毎月	
	ニッセイ短期インド債券ファンド (毎月決算型) インド債毎 (年2回決算型) 積立 インド債2 ニッセイアセットマネジメント	分配 累積	成長投資枠 (年2回決算型)	残存期間の短いインド・ルピー建ての国債、社債、政府機関債、国際機関債等に投資を行います。インド・ルピー建て以外の債券に投資した場合は、実質的にインド・ルピー建てとなるように為替取引を行い、原則として対円での為替ヘッジは行いません。	お申込日の翌営業日	1億円未満 1億円以上	3.30% 無手数料	1.584%	なし	7営業日	毎月/年2回
	DIAM高格付インカム・オープン (毎月決算コース) 愛称:ハッピークローバー ハピクロ毎月 アセットマネジメントOne	分配	高格付資源国の公社債を主要投資対象とし、安定した収益の確保と信託財産の中長期的な成長を目指します。	お申込日の翌営業日	1千万円未満 1千万円以上	2.20% 1.65%	1.1%	0.2%	5営業日	毎月	
	MHAM豪ドル債券ファンド (毎月決算型) 豪ドルM アセットマネジメントOne	分配	主として、オーストラリアの信用力の高い豪ドル建て公社債(国債、州政府債、事業債等)に投資を行い、安定した収益の確保等を目指します。	お申込日の翌営業日	一律	2.75%	1.375%	なし	5営業日	毎月	
	フランクリン・templton・ブラジル国債ファンド (毎月分配型) ブラ国毎 (年2回決算型) 積立 ブラ国2 フランクリン・templton・ジャパン	分配 累積	成長投資枠 (年2回決算型)	主にブラジル・レアル建てのブラジル国債に投資を行い、毎決算時に収益分配を行います。	お申込日の翌営業日	一律	2.75%	1.705%	なし	6営業日	毎月/年2回

※1 購入時手数料は、約定金額に対しての料率です。購入時申込金額は、約定金額に購入時手数料および手数料に係る消費税等相当額を加えた額です。
 ※2 運用管理費用(信託報酬)は、ファンドによって計算方法が異なりますので、詳しくは「投資信託説明書(交付目録見書)」および「目録見書補完書面」をご確認ください。
 ※3 信託財産留保額は、基準価額に各ファンド所定の料率を乗じて計算されます。

※ファンド名の欄には、日経新聞に記載される略称を表記しております。
 ●投資信託をお申込みの際は、必ず「投資信託説明書(交付目録見書)」および「目録見書補完書面」および28ページの「投資信託に関する留意点」をご参照ください。

商品のご案内



 分配金を再投資するコース
 分配金を受取るコース
 積立投資信託の対象商品

投資対象	ファンド名/新聞略称/運用会社/分配金の受取方法	NISA	商品の特徴	基準価額適用日	お申込手数料(税込) ^{*1}		運用管理費用 ^{*2} (信託報酬)(年率・税込)	信託財産 留保額 ^{*3}	換金代金入金日	決算回数
海外債券	フィデリティ・USハイ・イールド・ファンド (毎月決算型)B (為替ヘッジなし) <input type="checkbox"/> USハイB (資産成長型)D (為替ヘッジなし)  <input type="checkbox"/> USハイD フィデリティ投信	成長投資枠 (資産成長型)	個別企業分析に基づき、米ドル建てハイ・イールド債券を中心に投資することにより、高水準の利息等収入の確保とともに値上り益の追及を目指します。	お申込日の翌営業日	1億円未満 1億円以上	3.30% 無手数料	1.738% 1.65%	なし	5営業日	毎月/年1回
	フィデリティ・ハイ・イールド・ボンド・オープンポートフォリオB (為替ヘッジあり) <input type="checkbox"/> ハイボンB有 フィデリティ投信		個別企業分析に基づき、米ドル建てハイ・イールド債券を中心に投資することにより、高水準の利息等収入の確保とともに値上り益の追及を目指します。外貨建て資産については、為替ヘッジにより為替変動リスクの低減を図ることを基本とします。	お申込日の翌営業日	1億円未満 1億円以上	3.30% 無手数料	1.705%以内	なし	6営業日	毎月
海外債券(外貨建)	米国ハイ・イールド・ボンド・オープン・カレンシー・セレクション (米ドル建米ドルクラス) (米ドル建ブラジル・レアルヘッジクラス) (豪ドル建豪ドルヘッジクラス) 三菱UFJモルガン・スタンレー証券		米ドル建てのハイ・イールド債(BB格相当以下の発行体および投資顧問会社が同等の信用力とみなす社債)を主な投資対象とし、為替ヘッジを活用した3つの通貨選択コースから構成されます。	お申込日の翌営業日	5千円未満 1万円未満 1万円以上	3.30% 2.20% 1.10%	1.62%程度	なし	5営業日	年1回(分配金の権利落は毎月実施)
国内REIT	フィデリティ・Jリート・アクティブ・ファンド <input type="checkbox"/> Jリートアク (資産成長型)  <input type="checkbox"/> Jリート成長 フィデリティ投信	成長投資枠 (資産成長型)	わが国の取引所に上場(これに準ずるものを含みます。)されているREIT(不動産投資信託証券)を主な投資対象とし、信託財産の成長を図ることを目標として運用を行います。	お申込日	1億円未満 1億円以上	1.65% 0.55%	1.045%	0.1%	5営業日	毎月/年1回
	MHAM J-REIT インデックスファンド (毎月決算型) 愛称:ビルオーナー <input type="checkbox"/> ビル毎月 アセットマネジメントOne		東証上場REIT(不動産投資信託証券)に主として投資を行い、東証REIT指数(配当込み)の動きに連動する投資成果を目指します。	お申込日	一律	1.65%	0.715%	0.3%	4営業日	毎月
内外REIT	三井住友・グローバル・リート・オープン 愛称:世界の大家さん <input type="checkbox"/> 世界大家 三井住友DSアセットマネジメント		日本を含む世界各国において上場されているREIT(不動産投資信託証券)に投資します。	お申込日の翌営業日	一律	2.20%	1.749%	0.3%	5営業日	毎月
海外REIT	フィデリティ・USリート・ファンド A(為替ヘッジあり)/B(為替ヘッジなし)/ (資産成長型)C(為替ヘッジあり)/(資産成長型)D(為替ヘッジなし)  <input type="checkbox"/> URIT A <input type="checkbox"/> URIT B <input type="checkbox"/> URIT C <input type="checkbox"/> URIT D ※[A]⇔[B]および[C]⇔[D]の各ファンド間でのスイッチング(SW)が可能です。 フィデリティ投信	成長投資枠 (資産成長型)	主として米国の取引所に上場されているREIT(不動産投資信託)に投資を行います。 AおよびBコースは毎月、CおよびDコースは年1回決算を行います。	お申込日の翌営業日	一律 (SWは無手数料)	2.20%	1.54% ~1.463%	0.05%	5営業日	毎月/年1回
国内ダブルベア	One 日本株ダブル・ブルファンド2 <input type="checkbox"/> OneWB2 アセットマネジメントOne		わが国の株価指数を対象とした先物取引を積極的に活用することで、日々の基準価額の値動きがわが国の株式市場の値動きに対して概ね2倍程度となることを目指して運用を行います。	お申込日	5千万円未満 5千万円以上	2.20% 1.10%	0.935%	なし	4営業日	年1回
	One 日本株ダブル・ベアファンド2 <input type="checkbox"/> OneWB2 アセットマネジメントOne		わが国の株価指数を対象とした先物取引を積極的に活用することで、日々の基準価額の値動きがわが国の株式市場の値動きに対して概ね2倍程度反対となることを目指して運用を行います。	お申込日	5千万円未満 5千万円以上	2.20% 1.10%	0.935%	なし	4営業日	年1回

※1 購入時手数料は、約定金額に対しての料率です。購入時申込金額は、約定金額に購入時手数料および手数料に係る消費税等相当額を加えた額です。
 ※2 運用管理費用(信託報酬)は、ファンドによって計算方法が異なりますので、詳しくは「投資信託説明書(交付目録見書)」および「目録見書補完書面」をご確認ください。
 ※3 信託財産留保額は、基準価額に各ファンド所定の料率を乗じて計算されます。

※ファンド名の欄には、日経新聞に記載される略称を表記しております。
 ●投資信託をお申込みの際は、必ず「投資信託説明書(交付目録見書)」および「目録見書補完書面」および28ページの「投資信託に関する留意点」をご参照ください。

商品のご案内


 分配金を再投資するコース
 分配金を受取るコース
 積立投資信託の対象商品

投資対象	ファンド名/新聞略称/運用会社/分配金の受取方法	NISA	商品の特長	基準価額適用日	お申込手数料(税込)*1	運用管理費用*2 (信託報酬)(年率・税込)	信託財産 留保額*3	換金代金入金日	決算回数	
内外資産複合	ダブル・ブレイン・コア (スタンダード) 積立 コアスタ 野村アセットマネジメント		世界各国(新興国を含みます。)の株式、債券、商品等に関連する流動性の高いデリバティブ取引、為替予約取引等を実質的な主要取引対象とし、債券等を実質的な主要投資対象とし、中長期的な信託財産の成長を図ることを目的として運用を行うことを基本とします。	お申込日の翌々営業日	1千万円未満 1千万円以上	3.30% 1.10%	1.928%程度	なし	6営業日	年1回
	グローバルESGバランスファンド 積立 (為替ヘッジなし)年2回決算型 愛称:ブルー・アース E/バ2無 野村アセットマネジメント	成長投資枠	世界各国の株式、先進国の企業が発行する米ドル建ての社債等、米ドル建ての新興国国債等、世界各国の不動産関連有価証券等を投資対象とします。債券(50%)株式(25%)REIT(25%)の三資産に分散投資し、すべての投資対象資産をESGの観点から銘柄決定します。	お申込日の翌営業日	一律	1.10%	1.705%	0.3%	7営業日	年2回
	パインブリッジ・グローバル・テクノロジー・インフラ・ファンド 積立 愛称:未来インフラ 未来インフラ パインブリッジ・インベストメンツ	成長投資枠	主として日本を含む世界各国の取引所に上場されている(これに準ずるものを含みます。)テクノロジー・インフラに関連する不動産投資信託証券(REIT)および株式を実質的な主要投資対象とし、中長期的に信託財産の成長を目指します。	お申込日の翌営業日	一律	2.20%	1.738%	なし	6営業日	年1回
	ピクテ・マルチアセット・アロケーション・ファンド 積立 愛称:クアトロ クアトロ ピクテ・ジャパン		日本を含む世界の株式および債券等への投資ならびにデリバティブ取引を行い、様々なアセット・クラス(資産)へ分散投資します。市場環境に応じて資産配分を機動的に変更することにより、「負けない運用」を目指すファンドです。	お申込日の翌営業日	一律	1.10%	最大2.0%程度	なし	6営業日	年2回
	グローバル3倍3分法ファンド (1年決算型) 積立 (隔月分配型) G3倍3分1 G3倍3分隔 日興アセットマネジメント		実質的に、世界の株式、REITおよび債券などに分散投資を行い、収益の獲得をめざします。世界の株式やREITに加えて、株価指数先物取引や国債先物取引などを活用することで、信託財産の純資産総額の3倍相当額の投資を行います。	お申込日の翌営業日	一律	3.30%	0.484%程度	なし	7営業日	年1回/年6回
	人生100年時代・世界分散ファンド (資産成長型) 積立 (3%目標受取型)(6%目標受取型) 100年成長 100年3% 100年6% 三井住友DSアセットマネジメント	成長投資枠	世界の債券、株式およびリートに幅広く分散投資します。資産配分にあたっては、ビッグデータ・テキスト分析など、先端テクノロジーを活用します。ライフステージや目的にあわせて、決算頻度、資金払出しの割合の違いによる3つのコースがあります。	お申込日の翌営業日	一律	1.10%	最大1.588%	なし	7営業日	年2回/年6回
	四国アライアンス 地域創生ファンド (年1回決算型) 積立 (年2回決算型) 愛称:四国の未来 四国の未来1 四国の未来2 大和アセットマネジメント		四国企業の株式、わが国の地方創生企業の株式、海外のソブリン債等(為替ヘッジなし)、先進国通貨建ての債券(為替ヘッジあり)を投資対象とします。各資産の組入比率は25%を目処とします。	お申込日の翌営業日	一律	1.10%	1.14125%	なし	5営業日	年1回/年2回
	投資のソムリエ 積立 投資ソムリエ アセットマネジメントOne	成長投資枠	主に国内外の公社債、株式および不動産投資信託証券(リート)を投資対象とし、それぞれの配分比率を適宜変更します。外貨建資産は投資環境に応じて弾力的に対円での為替ヘッジを行い、為替リスクを軽減し、中長期的に安定的なリターンを目指します。	お申込日の翌営業日	一律	1.10%	1.54%	なし	5営業日	年2回
	コア投資戦略ファンド (安定型)(成長型) 積立 ※[安定型]⇔[成長型]間のスイッチング(SW)が可能です。 コアラップ安 コアラップ成 三井住友トラスト・アセットマネジメント		投資対象ファンドを通じて、国内外の株式・債券といった様々な資産に分散投資します。MLP、バンクローン、コモディティ、ヘッジファン等にも投資を行い、市場の下落局面でも損失の抑制や収益の獲得を目指します。	お申込日の翌々営業日	一律 (SWは無手数料)	2.20%	1.518% ~2.00946%	なし	7営業日	年1回
	PayPay投信バランスライト 積立 バラライト PayPayアセットマネジメント	成長投資枠	世界各国の株式および債券の指数への連動をめざすインデックス型の投資信託に投資します。信託財産の純資産総額に対して株式50%、債券50%を資産配分の目安とします。外貨建資産については、原則として為替ヘッジを行います。	お申込日の翌営業日	一律	1.10%	0.664%程度	なし	6営業日	年2回
	ピクテ・アセット・アロケーション・ファンド 愛称:ノアリザープ (毎月分配型) ノアリザープ (1年決算型) 積立 ノア1年 ピクテ・ジャパン	成長投資枠 (1年決算型)	主に世界の株式、債券、金などに分散投資し、利子・配当等の収益の確保を図ることを目的に運用を行います。投資にあたっては、委託会社が各資産の収益とそのリスク見直しを分析して投資資産を選択し、その配分比率を決定します。また、組み入れ資産および配分比率については、適宜見直しを行います。	お申込日の翌営業日	1億円未満 1億円以上	1.10% 無手数料	最大1.628%程度	なし	7営業日	毎月/年1回

※1 購入時手数料は、約定金額に対する料率です。購入時申込金額は、約定金額に購入時手数料および手数料に係る消費税等相当額を加えた額です。
 ※2 運用管理費用(信託報酬)は、ファンドによって計算方法が異なりますので、詳しくは「投資信託説明書(交付目録見書)」および「目録見書補完書面」をご確認ください。
 ※3 信託財産留保額は、基準価額に各ファンド所定の料率を乗じて計算されます。

※ファンド名の欄には、日経新聞に記載される略称を表記しております。
 ●投資信託をお申込みの際は、必ず「投資信託説明書(交付目録見書)」および「目録見書補完書面」および28ページの「投資信託に関する留意点」をご参照ください。

商品のご案内

 分配金を再投資するコース
 分配金を受取るコース
 積立投資信託の対象商品

投資対象	ファンド名/新聞略称/運用会社/分配金の受取方法	NISA	商品の特徴	基準価額適用日	お申込手数料(税込) ^{*1}	運用管理費用 ^{*2} (信託報酬)(年率・税込)	信託財産 留保額 ^{*3}	換金入金日	決算回数	
内外資産複合	クルーズコントロール  <input type="checkbox"/> クルーズコン アセットマネジメントOne		日本や先進国の債券・株式に加え、新興国の債券・株式へ投資を行うことで分散投資効果を狙います。また、基準価額の下落を一定水準までに抑えることを目標とし、市場環境等に応じて現金を含む投資対象資産の合計比率を機動的に変更します。	お申込日の翌営業日	1億円未満 1億円以上	1.65% 無手数料	1.54%	なし	5営業日	年2回
	財産3分法ファンド(不動産・債券・株式) 毎月分配型 <input type="checkbox"/> 3分法 資産成長型  <input type="checkbox"/> 3分法成 日興アセットマネジメント	成長投資枠 (資産成長型)	3つの異なる資産(不動産、債券および株式)に分散投資を行い、高いインカム収益の確保と安定した運用を目指します。原則として各資産の基本組入比率は、不動産等25%、債券50%(先進国海外債券15%・高金利海外債券35%)、株式25%とします。	お申込日の翌営業日	1千万円未満 1千万円以上	2.20% 1.65%	1.045%	0.3%	5営業日	毎月/年1回
	GW7つの卵 <input type="checkbox"/> 7つの卵 日興アセットマネジメント		世界各国の株式・債券から7つの資産を選び、国際分散投資を行います。7つの資産の運用は、それぞれの分野に強みを持つ運用アドバイザーが各マザーファンドを通じて行います。	お申込日の翌営業日	一律	3.30%	1.98%	なし	5営業日	年1回
	マイ・ロード  <input type="checkbox"/> マイロード 野村アセットマネジメント	成長投資枠	国内株式、国内債券、外国株式、外国債券、世界各国(日本を含む)の不動産投資信託証券(REIT)を実質的な主要投資対象とします。「国内株式マザーファンド」、外国株式MSCI-KOKUSAIマザーファンド、「世界REITインデックス マザーファンド」への投資比率の合計は、原則として、信託財産の純資産総額に対して25%以内とし、投資配分比率の見直しを定期的に行うことを基本とします。	お申込日の翌営業日	1億円未満 1億円以上	1.10% 無手数料	1.023%	0.3%	5営業日	年1回
	のむらっぴ・ファンド  (保守型)(やや保守型)(普通型)(やや積極型)(積極型) ※各ファンド間でのスイッチング(SW)が可能です。 <input type="checkbox"/> のラプ保 <input type="checkbox"/> のラプや保 <input type="checkbox"/> のラプ普 <input type="checkbox"/> のラプや積 <input type="checkbox"/> のラプ積 野村アセットマネジメント	成長投資枠	国内株式、国内債券、外国株式、外国債券、世界各国(日本を含む)の不動産投資信託証券(REIT)を実質的な主要投資対象とし、リスク水準が異なる「保守型」、「普通型」、「積極型」の3つのファンドで構成されています。「国内株式マザーファンド」、「外国株式MSCI-KOKUSAIマザーファンド」、「世界REITインデックス マザーファンド」への投資比率の合計は、原則として、信託財産の純資産総額に対し、「保守型」は50%以内、「やや保守型」は60%以内、「普通型」は75%以内、「やや積極型」は85%以内、「積極型」は制限なしとします。	お申込日の翌営業日	1億円未満 1億円以上 (SWは無手数料)	1.10% 無手数料	1.188% ~1.518%	0.3%	5営業日	年1回
	(年3%目標払出)のむらっぴ・ファンド(普通型) (年6%目標払出)のむらっぴ・ファンド(普通型) ※「年3%目標払出」⇔「年6%目標払出」間でのスイッチング(SW)が可能です。 <input type="checkbox"/> のラ普3 <input type="checkbox"/> のラ普6 野村アセットマネジメント	成長投資枠	国内株式、国内債券、外国株式、外国債券、国内REIT、外国REITの市場指数に連動する投資成果を目指して運用される上場投資信託証券(ETF)を実質的な主要投資対象とします。分配方針の異なる「年3%目標払出」と「年6%目標払出」の2本のファンドから構成され、実質的には投資した資金の取り崩しとなる場合があります。	お申込日の翌営業日	1億円未満 1億円以上 (SWは無手数料)	1.10% 無手数料	1.40%±0.05%程度	0.3%	5営業日	年6回
海外資産複合	フランクリン・templton・アメリカ高配当株ファンド  (年2回決算型) <input type="checkbox"/> 米高配当株2 フランクリン・templton・ジャパン	成長投資枠	主に米国金融商品取引所に上場している株式(優先株式含む)、MLP(マスター・リミテッド・パートナーシップ)および不動産投資信託を含む投資信託証券に投資します。相対的に配当利回りの高い銘柄に投資を行います。	お申込日の翌営業日	1億円未満 1億円以上	3.30% 無手数料	1.914%	なし	5営業日	年2回
	フランクリン・templton・オーストラリア高配当株ファンド (毎月分配型) <input type="checkbox"/> オー高配当株 (年2回決算型)  <input type="checkbox"/> オー高配当2 フランクリン・templton・ジャパン	成長投資枠 (年2回決算型)	主にオーストラリアの証券取引所に上場している株式および不動産投資信託(REIT)を含む投資信託証券に投資を行います。	お申込日の翌営業日	1億円未満 1億円以上	3.30% 無手数料	1.826%	なし	5営業日	毎月/年2回
	JPM新興国毎月決算ファンド 愛称: あいのり <input type="checkbox"/> あいのり <input type="checkbox"/> JPMオルガン・アセット・マネジメント		2つのマザーファンドへの投資を通じて、現地通貨建て新興国のソブリン債券等およびBRICS5カ国の株式等に分散投資します。	お申込日の翌営業日	1億円未満 1億円以上	2.75% 無手数料	1.9382%	0.1%	5営業日	毎月

※1 購入時手数料は、約定金額に対しての料率です。購入時申込金額は、約定金額に購入時手数料および手数料に係る消費税等相当額を加えた額です。
 ※2 運用管理費用(信託報酬)は、ファンドによって計算方法が異なりますので、詳しくは「投資信託説明書(交付目録見書)」および「目録見書補完書面」をご確認ください。
 ※3 信託財産留保額は、基準価額に各ファンド所定の料率を乗じて計算されます。

※ファンド名の欄には、日経新聞に記載される略称を表記しております。
 ●投資信託をお申込みの際は、必ず「投資信託説明書(交付目録見書)」および「目録見書補完書面」および28ページの「投資信託に関する留意点」をご参照ください。

販売手数料に関するご説明

販売手数料は、お客さまが投資信託を購入する際、当社が商品や投資環境の説明および情報提供、ならびに購入に関する事務手数料等の対価として、お支払いいただくものです。

販売手数料(税込)は、約定金額に販売手数料率(税込)を乗じて計算します。約定金額とは投資信託そのものの買付金額です。お客さまにお支払いいただく金額は、約定金額と販売手数料(税込)との合計金額となります。

◆ 販売手数料を外枠として約定金額を指定した場合の販売手数料(概算金額)

販売手数料率(税込)	1.00% (1.10%)	1.50% (1.65%)	2.00% (2.20%)	2.50% (2.75%)	3.00% (3.30%)	3.50% (3.85%)
100万円	11,000円	16,500円	22,000円	27,500円	33,000円	38,500円
200万円	22,000円	33,000円	44,000円	55,000円	66,000円	77,000円
300万円	33,000円	49,500円	66,000円	82,500円	99,000円	115,500円
500万円	55,000円	82,500円	110,000円	137,500円	165,000円	192,500円
1,000万円	110,000円	165,000円	220,000円	275,000円	330,000円	385,000円

◆ 販売手数料を含めてお支払い金額を指定した場合の販売手数料(概算金額)

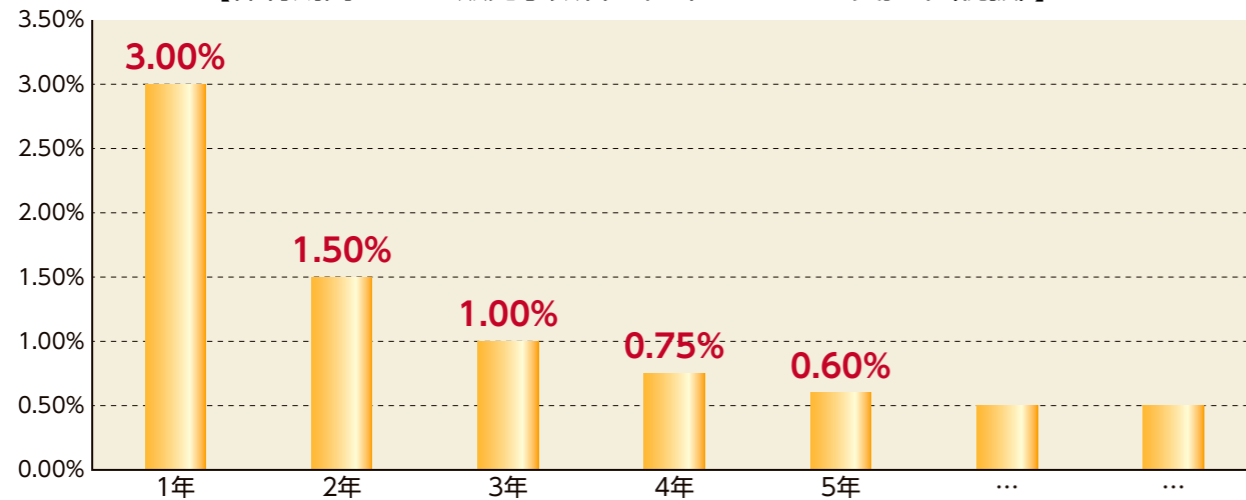
販売手数料率(税込)	1.00% (1.10%)	1.50% (1.65%)	2.00% (2.20%)	2.50% (2.75%)	3.00% (3.30%)	3.50% (3.85%)
100万円	10,880円	16,232円	21,526円	26,763円	31,945円	37,072円
200万円	21,760円	32,464円	43,052円	53,527円	63,891円	74,145円
300万円	32,640円	48,696円	64,579円	80,291円	95,837円	111,218円
500万円	54,401円	81,160円	107,632円	133,819円	159,728円	185,363円
1,000万円	108,803円	162,321円	215,264円	267,639円	319,457円	370,727円

※実際の販売手数料は、お買付いただく金額や当日の基準価額等により、若干異なることがあります。

投資信託の販売手数料は、購入時にご負担いただくものですが、保有期間が長期に及ぶほど、1年あたりのご負担率はしだいに減っていきます。

例えば、販売手数料が3%(税抜)の場合は、つぎようになります。

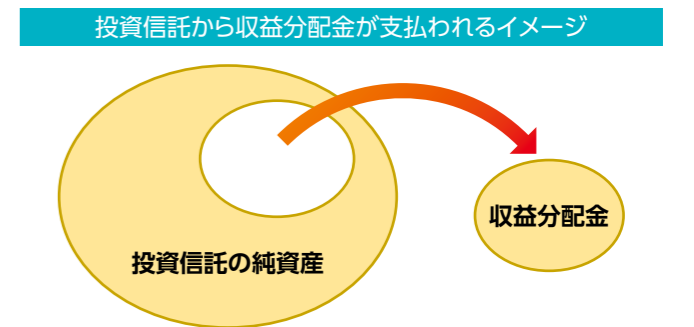
【保有期間ごとの、販売手数料の「1年あたりのご負担率(税抜)」】



- 上記の図の手数料率や保有期間は例示です。実際にお買付いただく投資信託の手数料率や残存期間については、目論見書や目論見書補完書面(投資信託)をご確認ください。
- 投資信託をご購入いただいた場合には、上記の販売手数料のほか、信託報酬やその他費用などをご負担いただけます。
- また、投資信託の種類に応じて、解約時に信託財産留保額などをご負担いただく場合があります。

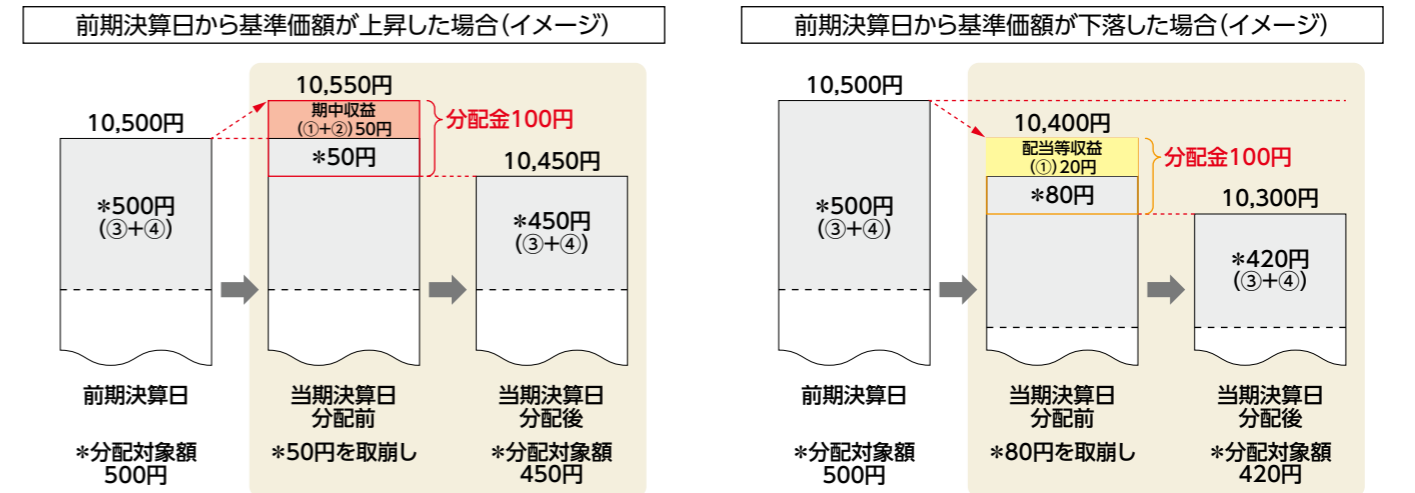
投資信託の収益分配金に関するご説明

◆ 投資信託(ファンド)の収益分配金は、預貯金の利息とは異なり投資信託の純資産から支払われますので、収益分配金が支払われると、その金額相当分、基準価額は下がります。なお、収益分配金の有無や金額は確定したものではありません。



◆ 収益分配金は、計算期間中に発生した収益(経費控除後の配当等収益および評価益を含む売買益)を超えて支払われる場合があります。その場合、当期決算日の基準価額は前期決算日と比べて下落することになります。また、収益分配金の水準は、必ずしも計算期間におけるファンドの収益率を示すものではありません。

計算期間中に発生した収益を超えて、収益分配金が支払われる場合



収益分配金は、収益分配方針に基づき、以下の収益対象額から支払われます。

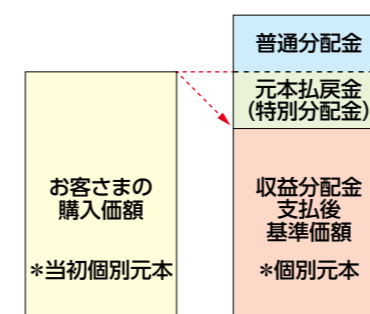
- 期中収益に該当する部分: ①配当等収益(経費控除後) ②有価証券売買益・評価益(経費控除後)
 期中収益に該当しない部分: ③分配準備積立金 ④収益調整金

上記はイメージであり、実際の収益分配金額や基準価額を示唆するものではありませんのでご注意ください。

◆ お客さまのファンド購入価額(個別元本)によっては、収益分配金の一部または全部が、実質的には元本の一部払戻しに相当する場合があります。

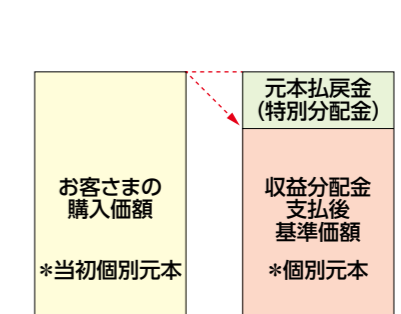
ファンド購入後の運用により、収益分配金より基準価額の値上がりが小さかった場合も同様です。

収益分配金の一部が元本の一部払戻しに相当する場合



※元本払戻金(特別分配金)は実質的に元本の一部払戻しとみなされ、その金額だけ個別元本が減少します。また、元本払戻金(特別分配金)部分は非課税扱いとなります。

収益分配金の全部が元本の一部払戻しに相当する場合



普通分配金: 個別元本(お客さまのファンド購入価額)を上回る部分からの分配金です。
 元本払戻金(特別分配金): 個別元本を下回る部分からの分配金です。分配後のお客さまの個別元本は、元本払戻金(特別分配金)の額だけ減少します。

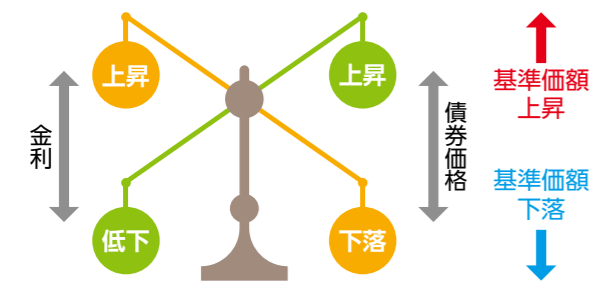
(注) 普通分配金に対する課税については、交付目論見書の「手続・手数料等」の「ファンドの費用・税金」をご参照ください。

主な投資リスクについて

主なリスク

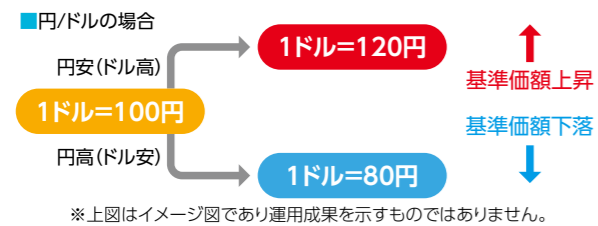
金利変動リスク

債券に投資する場合は、金利変動により基準価額が変動し、お客さまの投資元本が減少する可能性があります。



為替変動リスク

外貨建資産に投資する場合は、投資資産の通貨との為替レートの変動により基準価額が変動し、お客さまの投資元本が減少する可能性があります。「為替ヘッジあり」については為替変動リスクを完全に排除できるものではなく、為替変動の影響を受ける場合があります。また、円金利がヘッジ対象通貨の金利より低い場合、当該通貨と円との金利相当分のヘッジコストがかかります。

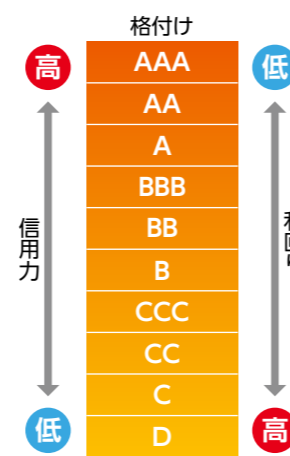


株価変動リスク

株式に投資する場合は、信託財産に組み入れている株式の価格変動により、基準価額が変動し、お客さまの投資元本が減少する可能性があります。

信用リスク

債券等の発行体が経営不安や倒産等に陥り投資資金が回収できなくなる場合、また、債券等の発行体の債務不履行や支払い遅延が発生した場合には、ファンドの基準価額が下落し、お客さまの投資元本が減少する可能性があります。



REITの価額変動リスク

不動産投資信託(REIT)に投資する場合は、不動産市況や景気動向等の影響を受けREITの価格や配当が変動するため、基準価額が変動し、お客さまの投資元本が減少する可能性があります。

カントリーリスク

外国の株式・債券等に投資する場合、投資する国の政治経済情勢、通貨規制等の影響を受けて、基準価額が大きく変動し、お客さまの投資元本が減少する可能性があります。

流動性リスク

市場規模や市場の状況により、ファンドにとって適切な時期や価格で有価証券等の売買ができなかった場合、ファンドの基準価額の下落要因となり、お客さまの投資元本が減少する可能性があります。

リスクを軽減するためには

イギリスには「卵は一つのカゴに盛るな」という格言があります。一つのカゴにすべての卵を入れておくと、そのカゴを落とせばすべての卵は割れてしまいますが、複数のカゴに分けて卵を入れておけば、一つのカゴを落としてもすべての卵が割れてしまうことは避けられるという教えです。つまり、資産運用で大切なのは、「投資先や投資時期を分散させる」ということです。

一つのカゴに入れておくと…



卵は全部割れてしまいかもれません。

複数のカゴに入れておくと…



一つのカゴの卵は割れても他のカゴの卵は安全です。

リスクを小さくするために、主な方法は3つあります

① 資産分散

資産を一つの金融資産に投資せず、異なる値動きをするものを組み合わせることで、全体のリスクも分散されます。

② 時間分散

一度にまとめて投資するのではなく、何回かに分けて投資したり、毎月一定額を積み立てるなどの方法で購入時期を分散させることによって、リスクを小さくすることができます。定期的に同じ金額で同一の投資信託を購入していく方法として「ドルコスト平均法」があります。

③ 長期投資

投資期間が短くなるほどリターンが増減幅は大きくなる傾向があります。一方で投資期間が長くなるほどリターンが増減幅は小さくなる傾向がありますが、収益の安定性は増します。

⚠ 投資信託に関する留意点

- 投資信託は預金商品ではなく、**投資元本および収益分配金が保証されている商品ではありません。**
- 投資信託は、値動きのある有価証券等に投資するため、信託財産に組み入れられた株価や債券価格の変動、金利変動、外貨建資産に投資している場合には為替相場の変動などにより、**お受取金額が投資元本を下回る**ことがあります。価格変動要因については、取扱店にお問い合わせのうえ、ご確認ください。
- 投資信託の**運用による収益および損失は、すべてお客さまに帰属**します。
- 投資信託をお申込みの際は、「**投資信託説明書(交付目論見書)**」および「**目論見書補完書面**」をお渡しますので、**必ず内容をご確認のうえ、お客さまの判断**でお選びください。
- 「投資信託説明書(交付目論見書)」および「目論見書補完書面」は、当社の本・支店等にご用意しております。
- 投資信託には、**購入時手数料【約定金額に対し最高3.85%〈税込〉】**ならびに**換金(解約)時の信託財産留保額【信託財産に対し最高0.5%】**が必要となり、**保有期間中は運用管理費用(信託報酬)【純資産総額に対し最高2.42%〈税込〉】、監査費用、売買委託手数料、組入資産の保管等に要する諸費用等が信託財産から支払われます。**なお、投資対象ファンドにより別途運用実績に基づき計算される**成功報酬額**がかかる場合があります。
※当該費用の合計額については購入金額や保有期間等に応じて異なりますので表示することはできません。
- 投資信託は、預金保険の対象ではありません。
- 投資信託は、金融商品取引法第37条の6の規定に基づく、書面による契約の解除(クーリング・オフ)の適用はありません。
- 当社は販売会社(金融商品取引業者)であり、投資信託の設定・運用は投資信託委託会社が行います。
- ファンドによっては、信託期間中に中途換金できないものや、取り扱いできない日や大口の換金について制限があるものがあります。金融商品取引所における取引停止等やむを得ない事情があるときは、取得または換金のお申し込みの受付を中止すること等があり、残存口数がファンド所定の口数を下回った場合等には、信託期間の途中で信託が終了(償還)される場合があります。
- お申し込みにあたっては、原則ご本人さまのお手続きとさせていただきます。
- 当資料に記載された過去の運用実績等は、将来の運用成果を示唆あるいは保証するものではありません。また、収益分配金は、分配対象額が少額の場合には分配を行わないこともあります。
- 当資料は信頼できると考えられる情報に基づき作成されていますが、その正確性、完全性を保証するものではありません。

⚠ 当資料についてのご注意

- 当資料は四国アライアンス証券が作成した資料です。
- 当資料は、投資勧誘を目的としたものではなく、特定銘柄の購入等を推奨するものではありません。金融商品等を購入される場合は、ご自身のご判断と責任にてお願い致します。
- 当資料は、お客さまご自身のためにのみご利用いただくものとし、当資料に掲載している情報の全部または一部を方法の如何を問わず、第三者へ提供することは禁止します。
- 当資料に掲載している情報の提供元および四国アライアンス証券は、内容について信頼しうる情報をもとに作成しておりますが、その内容に過誤、脱落等がある場合、または、お客さまが当情報を利用されたことにより損害等を被った場合には、一切責任を負いません。
- 当資料に掲載している情報の提供元および四国アライアンス証券は、情報の正確性および信頼性を調査確認する義務を負っておりません。
- 当資料の内容は、情報提供元また四国アライアンス証券の事由により変更されることがあります。
- 当資料に掲載している情報に関する一切の権利は、情報の提供元に帰属します。当資料の改変等は一切禁止します。
- 各ファンド紹介頁の**主な投資対象、リスクの内容、手数料等は基準日時点の情報**です。内容については変更されることがありますので、詳しくは「**投資信託説明書(交付目論見書)**」および「**目論見書補完書面**」をご確認ください。



四国アライアンス証券

四国アライアンス証券のオンライントレード

◆オンライントレードでのお取引のポイント

国内株式の売買委託手数料

店頭でのお取引に比べ、
50%OFF

国内投資信託の購入時手数料

店頭でのお取引に比べ、
20%OFF
※積立投信の契約は対象外となります。

電子交付サービス

取引報告書などを
お客様のパソコン等
でご確認いただけます。

●お問い合わせは



0120-14-5514

受付時間／平日**8:45～17:00**
(土・日・祝日、年末年始を除く)

商号：四国アライアンス証券 金融商品取引業者：四国財務局長(金商)第21号 加入協会：日本証券業協会